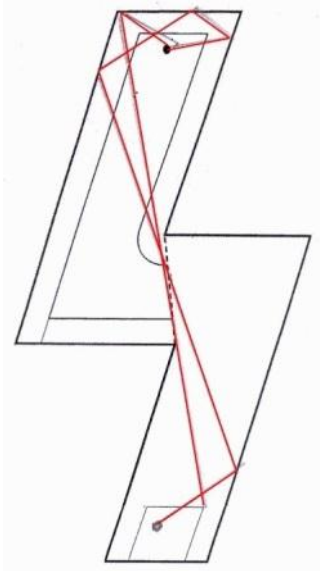
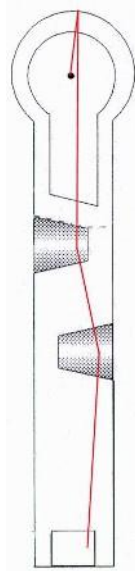


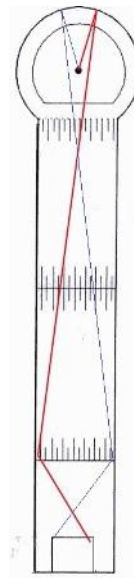
MGV. Seefeld Kadolz Pistenpläne



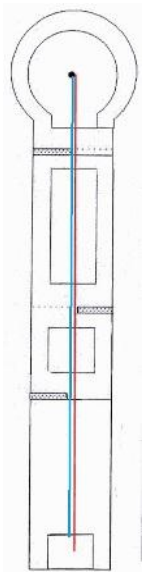
Bahn 1
Blitz
Ballvorschläge:
mg 18(Gerade)
mg B 5
363 (3D)
463 (3D)
443 (3D)



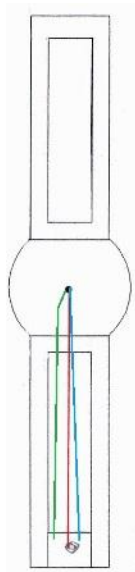
Bahn 2
Stumpfe Kegel
Migo 20 oder 30
Lakos (3D schwarz)
DM 84
DM 83




Bahne 3
Doppelwelle
mg cl 4
mg cl 3
473 roh (3D)
m5 (3D)



Bahn 4
Gerade Bahn mit
Hindernissen
Ballvorschläge:
mg cl 1
231 (3D)
WAT blau
H4 BM

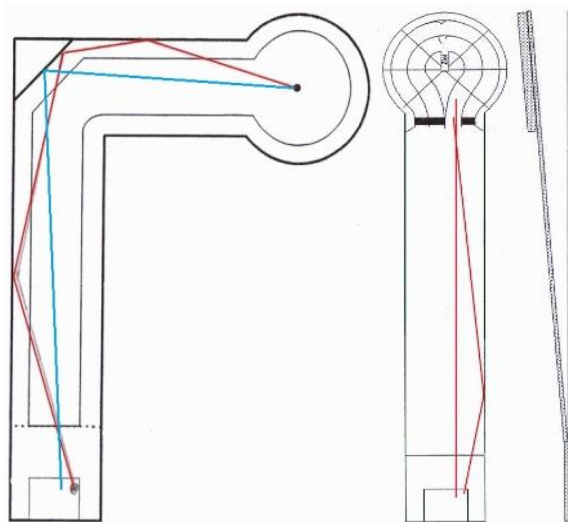


Bahn 5
Mittelkreis
BDV
mg cl 4
563 (3D)



Bahn 6
Vulkan
BDV
E 06
WAT (3D)

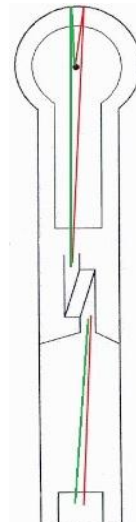
MGV. Seefeld Kadolz Pistenpläne



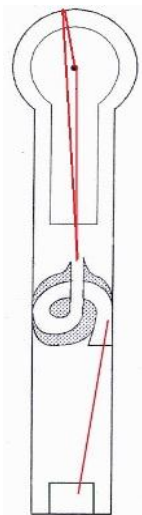
Bahn 7
 Rechter Winkel
 Ballvorschläge:
 Classic 4 roh
 443 roh (3D)
 gerade auf die
 Mitte der Schräge
 DM 83
 Ebert Markus (3D)



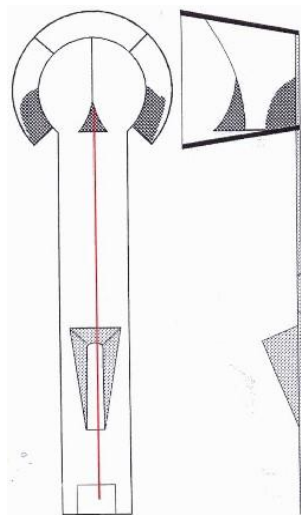
Bahn 8
 Labyrinth
 BDV
 Nuss
 E25



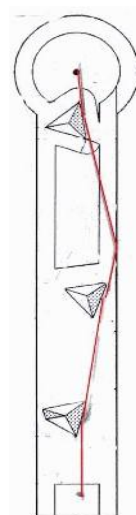
Bahn 9
 Salto (mit Absperrwinkel)
 Nu 55 37 (gerade über das Hol)
 H 4
 D 213
 143 (3D) links vorbei
 mit Schnitt



Bahn 10
 Liegende Schleife
 Ballvorschläge:
 213 (3D)
 H1 (BM)
 231 (3D)

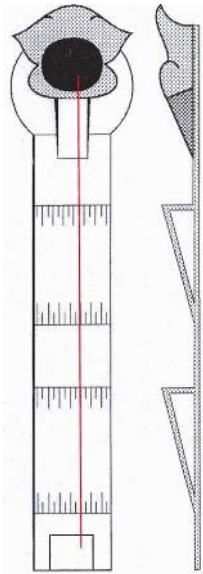


Bahn 11
 Sprungschanze
 mit Reuse
 BDV
 E 25
 Nuss



Bahn 12
 Pyramiden
 Classic 5 u. 6
 mg B 5 oder 6
 Stein
 schweres Glasauge


MGV. Seefeld Kadolz Pistenpläne



Bahn 13
Doppelkeile


Ballvorschläge:

BDV
E 06
053 (3D)
Nifo3



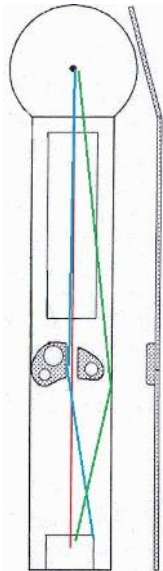
Bahn 14
Gerade mit
Zielkreisfenster

Migo 30 roh
613 (3D)
713 (3D)
mg cl 5




Bahn 15
Brücke

213 (3D)
rosa Grenchen



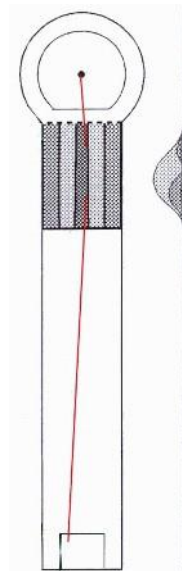
Bahn 16
Schräger Kreis
mit Niere

Ballvorschläge:
mg cl 4 rechte Bande
H 13 (BM) gerade
443 gerade
174 (3D) WAT blau von
rechts auf anlegen



Bahn 17
Gerade Bahn ohne
Hindernisaufbauten

143, 231 443 (3D)
violette Maus



Bahn 18
Unregelmäßige Passagen

mg 18
033 (3D)
WAT rot